

TRINITARIAS
Valencia

Colegio
San José y
Santa Ana

Torrent

Guía para padres Google Classroom

¿Qué es Google Classroom?

Hay que pensar en Google Classroom (GC) como el espacio de aprendizaje y trabajo digital.

Los profesores usamos GC para compartir contenidos, tareas, noticias, proyectos y mucho más con el alumnado y con los padres.



Comencemos...



Tu hijo/a dispone de una cuenta :
a.nombreapellido@colegiotrinitariastorrent.es
y de una contraseña proporcionada por el tutor/a.
Aproximadamente hasta 3º de primaria, los padres
deberéis acceder con el alumno en su cuenta para
llevar un seguimiento y acompañarle desde casa,
aunque en vuestra cuenta podéis recibir resúmenes
semanales de las tareas.

A partir de cursos posteriores el alumnado posee
mayor autonomía...

Vamos allá...




1

Chrome

Google

Desde un ordenador...



2

www.google.com

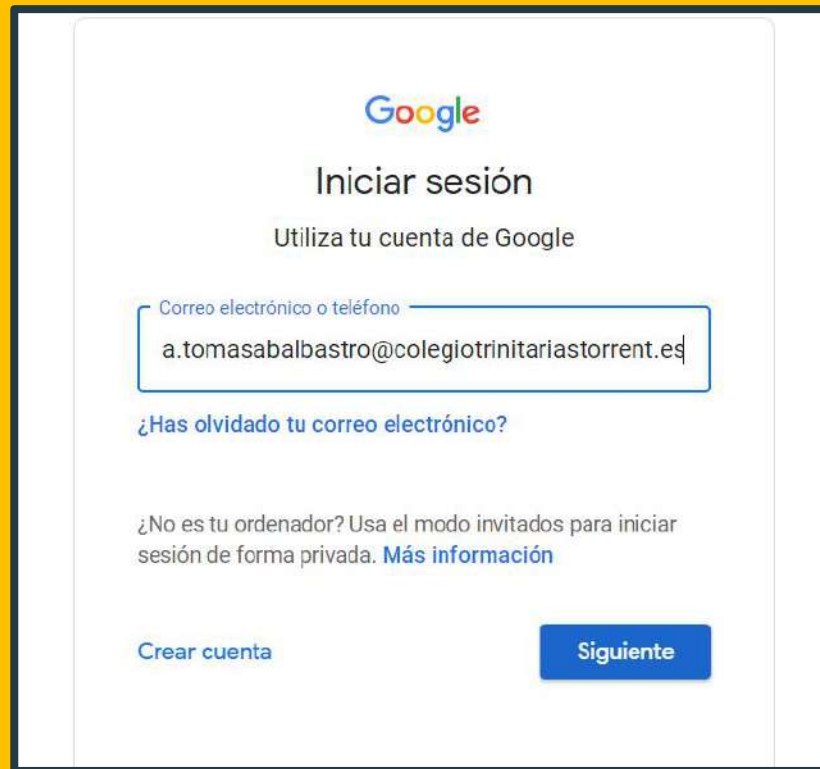
Registro



3

INICIAR SESIÓN
(en la esquina superior derecha de la ventana)

Cuenta del alumno

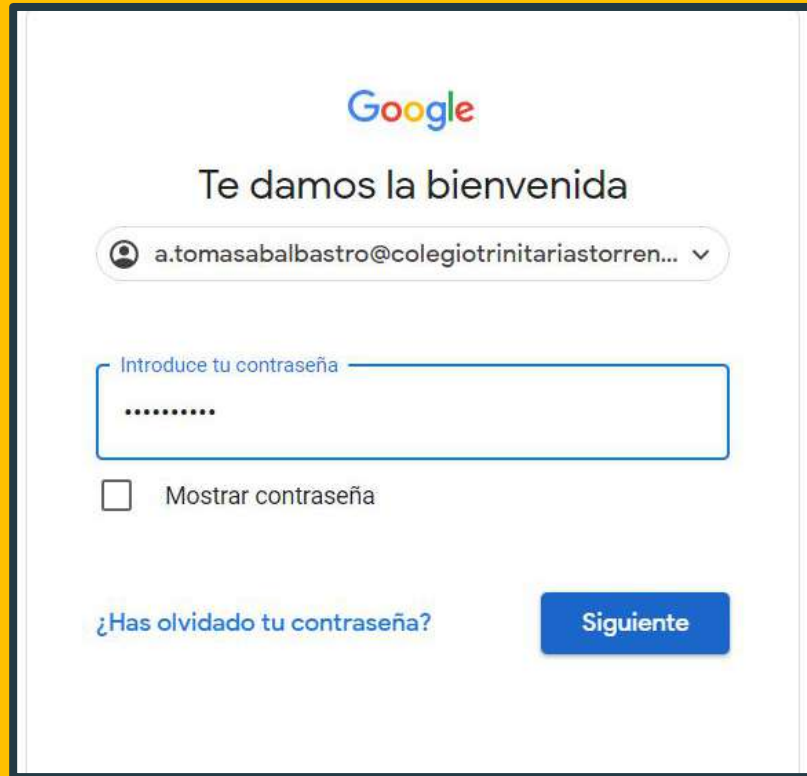


The image shows a screenshot of the Google login interface. At the top is the Google logo. Below it, the text reads 'Iniciar sesión' and 'Utiliza tu cuenta de Google'. There is a text input field containing the email address 'a.tomasabalbastro@colegiotrinitariastorrent.es'. Below the input field is a link that says '¿Has olvidado tu correo electrónico?'. Further down, there is a note: '¿No es tu ordenador? Usa el modo invitados para iniciar sesión de forma privada. Más información'. At the bottom left is a link 'Crear cuenta' and at the bottom right is a blue button labeled 'Siguiete'.

4

Dirección de correo del alumno/a y click en Siguiete.

Getting Started



The image shows a screenshot of a Google login page. At the top, the Google logo is displayed. Below it, the text "Te damos la bienvenida" (We welcome you) is centered. There is a text input field containing the email address "a.tomasabalbastro@colegiotrinitariastorren...". Below the email field is a password input field with the placeholder text "Introduce tu contraseña" (Enter your password) and a masked password ".....". To the left of the password field is a checkbox labeled "Mostrar contraseña" (Show password). At the bottom left, there is a link that says "¿Has olvidado tu contraseña?" (Forgot your password?). At the bottom right, there is a blue button labeled "Siguiente" (Next).

5

CONTRASEÑA Y CLICK EN
SIGUIENTE.

Gmail Imágenes



Cuenta de Google

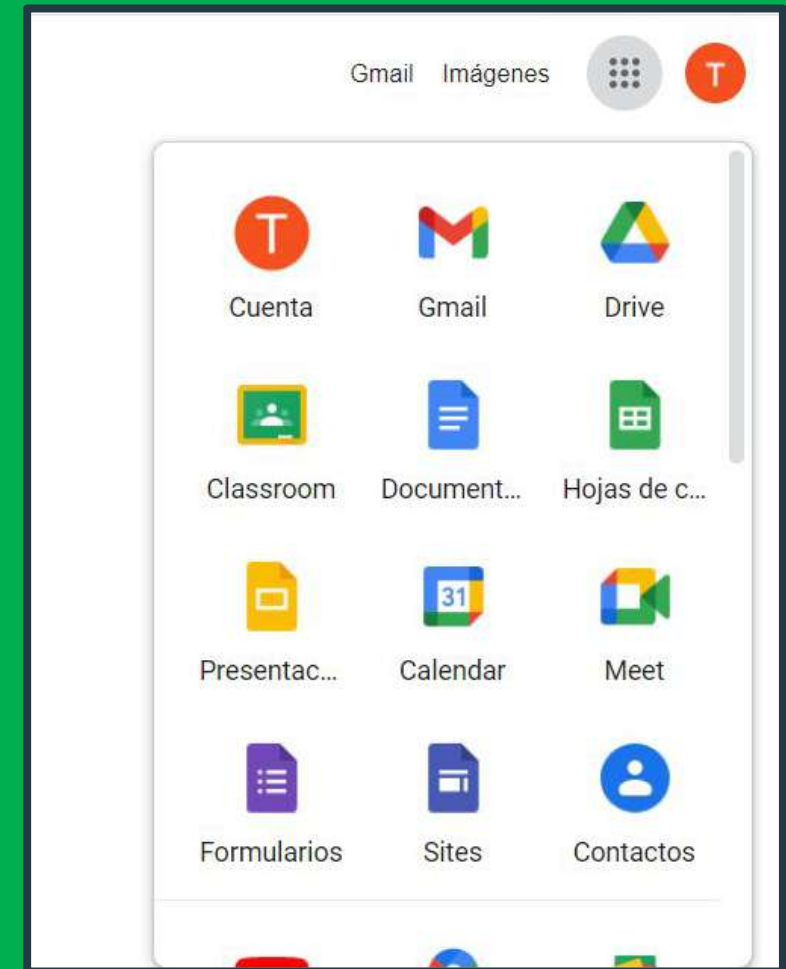
Tomasa Balbastro Olmos

a.tomasabalbastro@colegiotrinitariastorrent.es

Ahora estarás
dentro de la cuenta de
Google con todas las Apps
aprobadas por nosotros de
Google for Education.

GOOGLE WORKSPACE

Aprieta en lo que nosotros llamamos el "Gofre" que son los 9 puntitos en cuadrado y desplegarás las Apps de Google Workspace.



PARA RECONOCER ALGUNOS ICONOS...



CHROME
NAVEGADOR



DOCS
DOCUMENTOS



DRIVE
ARCHIVOS EN LA NUBE




SLIDES
PRESENTACIONES



SHEETS
HOJAS DE CÁLCULO



FORMS
FORMULARIOS



CALENDAR
CALENDARIO



GMAIL
CORREO



PHOTOS
FOTOS



MAPS
MAPAS



KEEP
ANOTACIONES



CLASSROOM
GESTOR DE CLASES



MEET
VIDEOCONFERENCIAS



CHAT
CHAT PRIVADO



SITES
PÁGINA WEB



CONTACTS
CONTACTOS



CLOUD
PLATAFORMA EN LA NUBE



CLOUD SEARCH
BÚSQUEDA EN LA NUBE



YOUTUBE
PLATAFORMA DE VÍDEOS



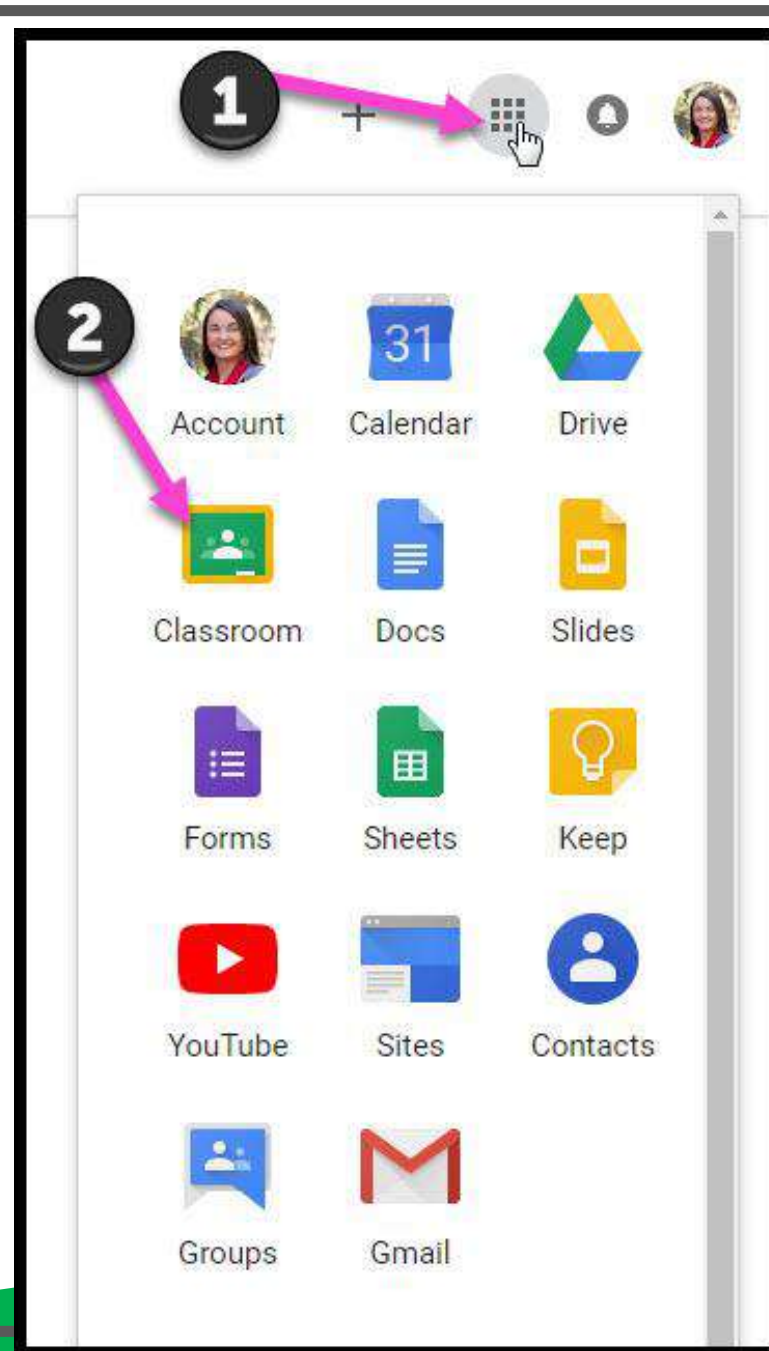
NEWS
NOTICIAS

Vamos a Classroom del alumno

1

Aprieta en el "Gofre" y a continuación en el icono de Classroom.

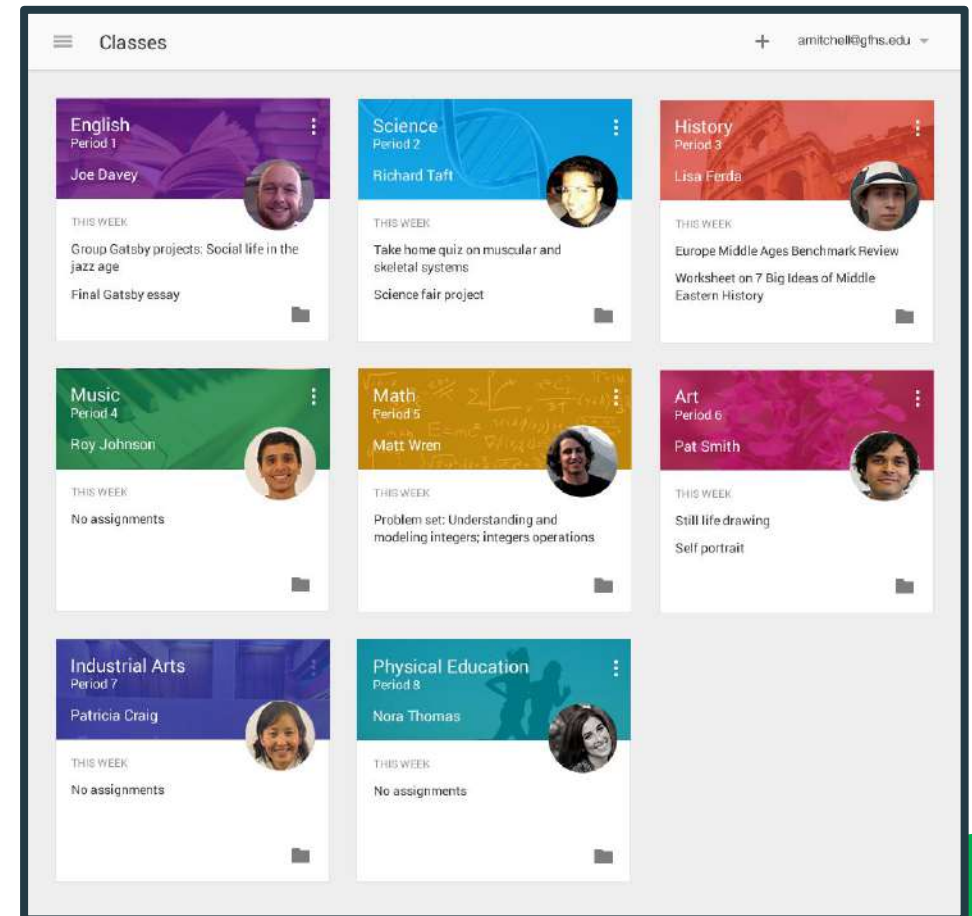
¡Ahora con la cuenta del alumno/a!



Dentro de Classroom

2

Clic en la clase que deseas ver.
(Aparecerán las clases que los profesores hayan creado para tu hijo/a)

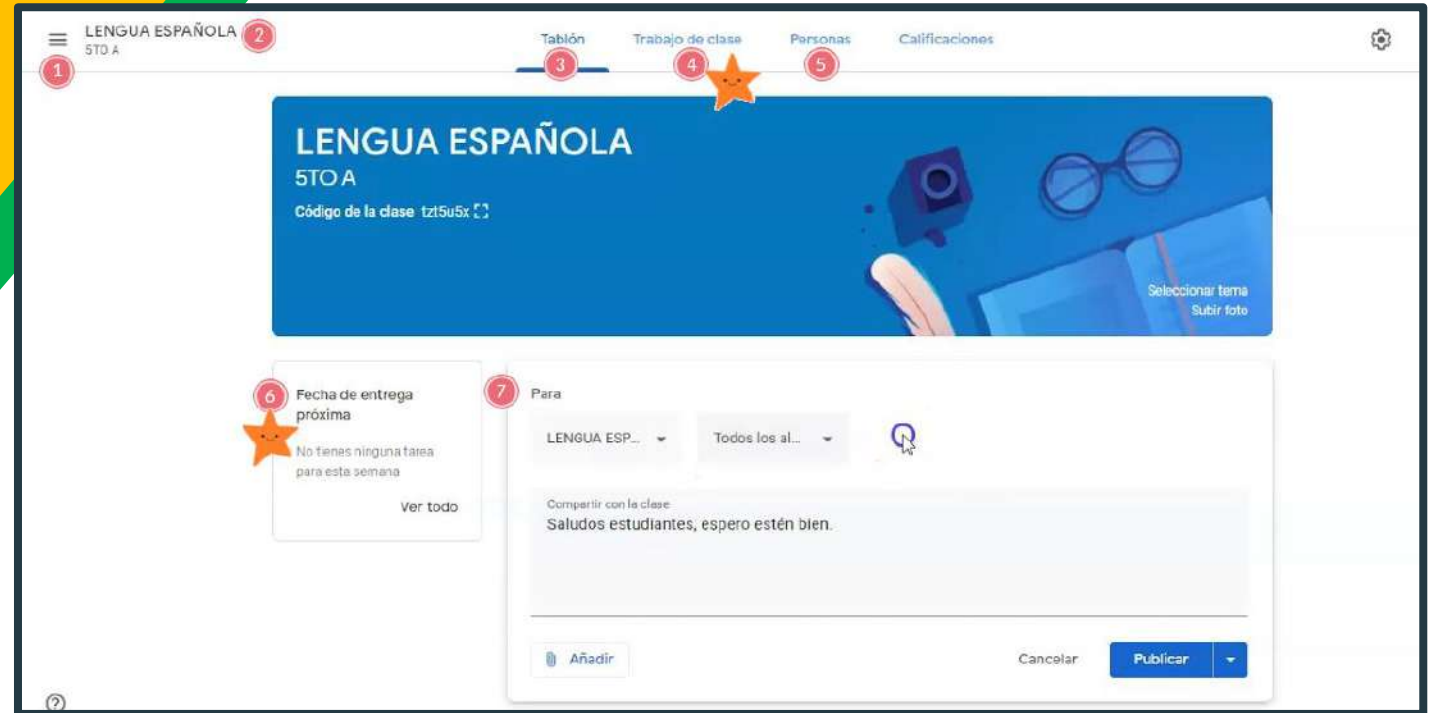


Dentro de Classroom

 = Muy interesante para padres

3

Página de herramientas
(lado izquierdo)

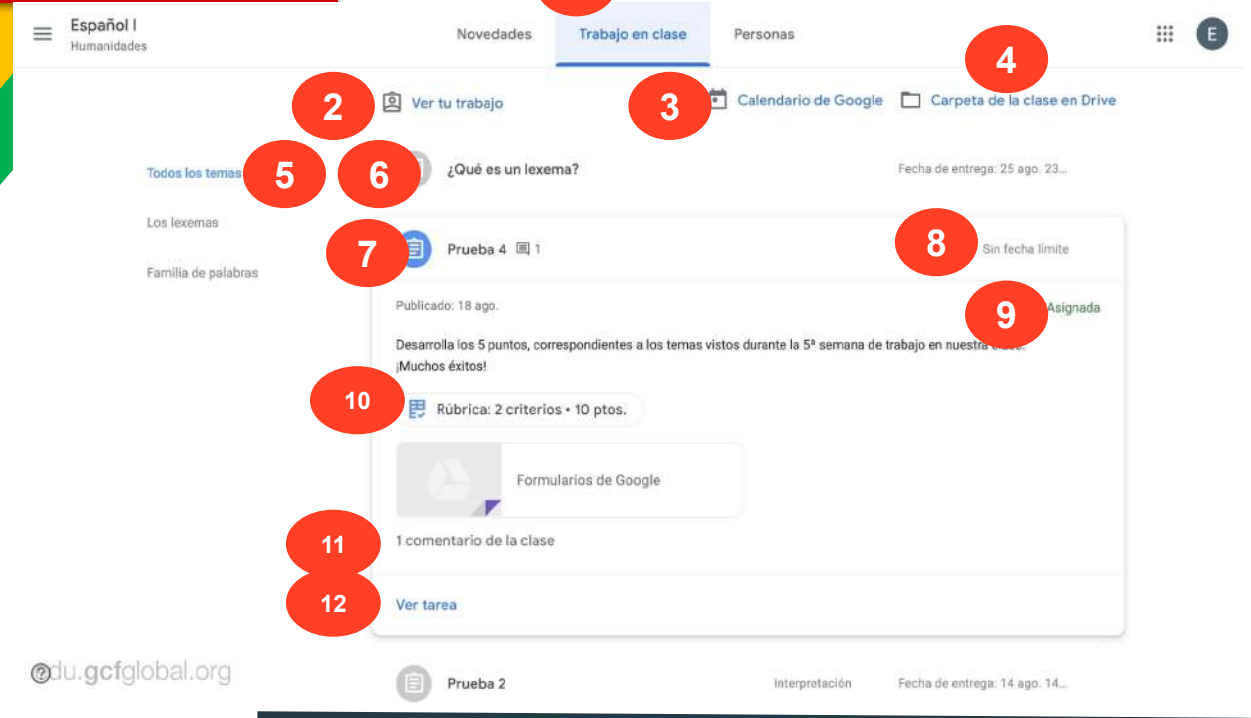


The screenshot shows the Classroom interface for a course titled "LENGUA ESPAÑOLA 5TO A". The course code is "tzt5u5x". The interface includes a navigation bar with tabs for "Tablón", "Trabajo de clase", "Personas", and "Calificaciones". A blue header banner displays the course name and code, along with options to "Seleccionar tema" and "Subir foto". Below the banner, there are two main sections: a "Fecha de entrega próxima" section indicating no tasks are due this week, and a "Para" section for sharing a message with the class. The "Para" section includes dropdown menus for "LENGUA ESP..." and "Todos los al...", a text input field containing "Saludos estudiantes, espero estén bien.", and buttons for "Añadir", "Cancelar", and "Publicar". A smiling orange star icon is placed above the "Para" section. Numbered callouts (1-7) are present on the interface: 1 points to the course title, 2 to the course code, 3 to the "Tablón" tab, 4 to the star icon, 5 to the "Personas" tab, 6 to the "Fecha de entrega próxima" section, and 7 to the "Para" section.

Dentro de Classroom

4

Detalles de asignaciones de tareas



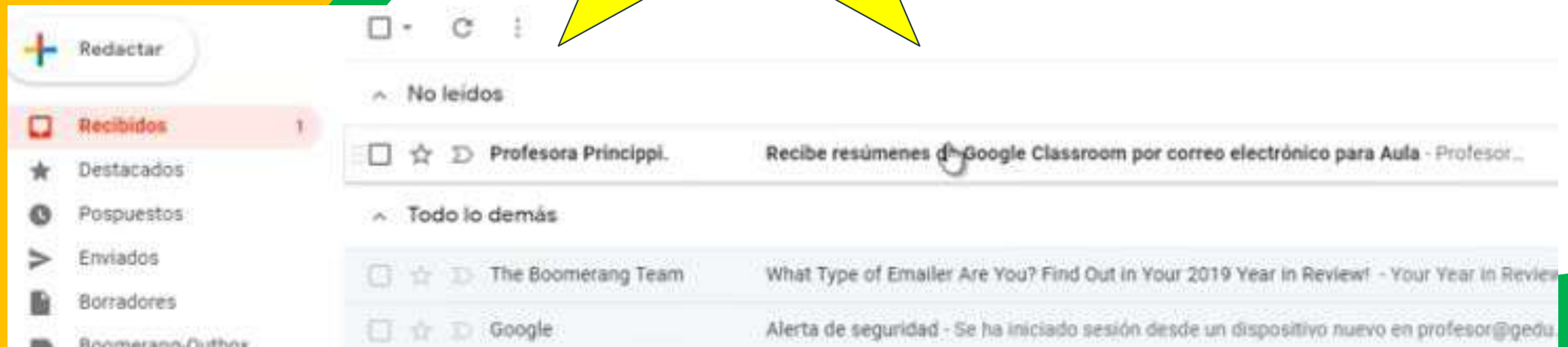
- | | | | | | |
|---|-------------------|---|------------------|----|-----------------------------|
| 1 | Pestaña de tareas | 5 | Tus temas | 9 | Estado de la tarea |
| 2 | Tu trabajo | 6 | Título del tema | 10 | Adjuntos y enlaces |
| 3 | Tu calendario | 7 | Tarea | 11 | Comentarios de clase |
| 4 | Tus archivos | 8 | Fecha de entrega | 12 | Clic para ver la asignación |

Resúmenes para padres

¡ahora con tu
cuenta de padre o
madre! m. o p.

1

Recepción de
correo de
invitación



Resúmenes para padres

2

Aceptar la invitación

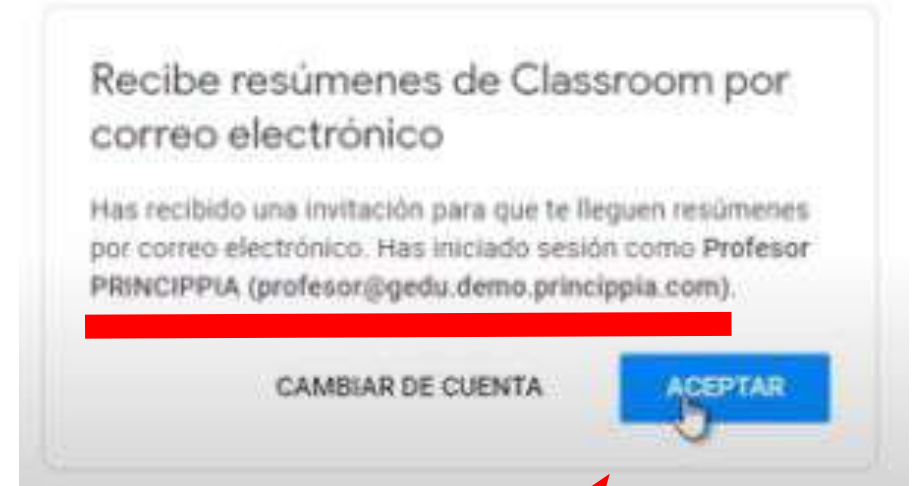
¡¡IMPORTANTE!!
TUTOR EN ESTE
CASO, GOOGLE SE
REFIERE A PADRE,
MADRE O TUTOR
LEGAL



Resúmenes para padres

3

Estar seguro de la cuenta con la que aceptas y si no es la del cole, le das a cambiar cuenta y seleccionas la correcta:
@colegiotrinitariastorrent.es



Resúmenes para padres

4

Seleccionar frecuencia.
Recomendable
semanalmente...

y ¡¡¡hecho!!!

Comunicaciones por correo electrónico de Google Classroom

Los resúmenes por correo electrónico se envían a profesor@gedu.demo.princippia.com. [Más información](#)

Frecuencia

¿Con qué frecuencia quieres recibir un correo electrónico con un resumen de la actividad del alumno?



Aula Alumno 11
alumnoaula11@gedu.demo.princippia.com

Semanalmente



Zona horaria

Los resúmenes diarios se envían todas las tardes, y los semanales, cada viernes por la tarde.

(GMT+01:00) Madrid

ACCESO

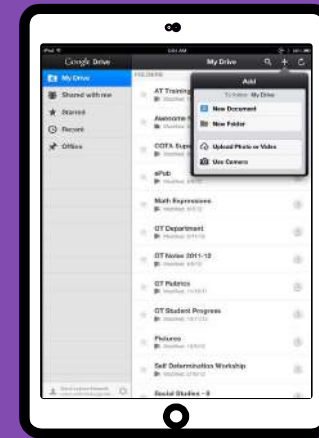
DESDE CUALQUIER LUGAR



ANDROID



IPHONE



TABLET



DESKTOP



GOOGLE APPS

Te permiten editar las tareas de Google desde cualquier dispositivo conectado a Internet.



Download on the
App Store



GET IT ON
Google Play

¿DUDAS?



 Correo a

soportefamilias@colegiotrinitariastorrent.es